

# QUESTIONARIO DI SODDISFAZIONE DEL SERVIZIO SCOLASTICO

## **ALUNNI**

A.S. 2006 – 2007

1. Ambiente scolastico
2. Infrastrutture e attrezzature
3. Conoscenza del P.O.F.
4. Apprendimento / insegnamento
5. Arricchimento offerta formativa

**GIUGNO 2007**

## QUESTIONARIO DI SODDISFAZIONE DEL SERVIZIO SCOLASTICO

( ELABORAZIONE D'ISTITUTO )

### ALUNNI

A.S. 2006-2007

#### Avvertenze:

✚ Il Questionario "Alunni" è stato strutturato in 5 parti:

1. Ambiente scolastico
2. Infrastrutture e attrezzature
3. Conoscenza del P.O.F.
4. Apprendimento / insegnamento
5. Arricchimento offerta formativa

✚ I punteggi sono riferiti a tutto l'istituto (classi: I + II + III).

✚ Per ogni voce del questionario è stato calcolato un punteggio pesato moltiplicando il rapporto tra il punteggio considerato e la somma dei punteggi:

▪ (scarso/per niente)	per il coefficiente	<b>-1</b>
▪ (mediocre/poco)	per il coefficiente	<b>-0,5</b>
▪ (sufficiente/abbastanza)	per il coefficiente	<b>0</b>
▪ (buona/molto)	per il coefficiente	<b>+0,5</b>
▪ (ottima/moltissimo)	per il coefficiente	<b>+1</b>

e poi facendo la somma dei valori ottenuti. **Ne consegue che il minimo punteggio pesato è rappresentato da -1, il massimo da +1, la sufficienza da 0 (zero).**

✚ Per ogni settore del questionario, è stato calcolato il punteggio pesato complessivo.

✚ Si è stabilito che i **Punti di forza** si ottengono per punteggi pesati  $\geq$  di **0,4**; i **Punti di debolezza** si hanno per punteggi pesati  $\leq$  **-0,05** (poco meno della sufficienza).

✚ Si sono pubblicati inoltre alcuni grafici ottenuti dall'elaborazione.

# SCUOLA SECONDARIA DI PRIMO GRADO "LUIGI PIEROBON" - CITTADELLA (PD)

## QUESTIONARIO DI SODDISFAZIONE DEL SERVIZIO SCOLASTICO - ALUNNI - A.S. 2006-2007

### 1) Ambiente scolastico

1 scarsa per niente	2 mediocre poco	3 sufficiente abbastanza	4 buona molto	5 ottima moltissimo	TOTALE	Punteggio Pesato
---------------------------	-----------------------	--------------------------------	---------------------	---------------------------	--------	---------------------

1 In che misura i tuoi insegnanti:

a) ti hanno ascoltato

14	79	281	274	45	693	0.185
2.02%	11.40%	40.55%	39.54%	6.49%	100.00%	

b) ti hanno dato aiuto

13	71	264	277	65	690	0.225
1.88%	10.29%	38.26%	40.14%	9.42%	100.00%	

c) sono stati giusti nel far rispettare le regole stabilite

19	85	252	226	107	689	0.230
2.76%	12.34%	36.57%	32.80%	15.53%	100.00%	

2 In che misura i tuoi compagni di classe:

a) ti hanno ascoltato

13	78	232	272	100	695	0.265
1.87%	11.22%	33.38%	39.14%	14.39%	100.00%	

b) ti hanno aiutato

21	95	276	223	75	690	0.171
3.04%	13.77%	40.00%	32.32%	10.87%	100.00%	

c) hanno lavorato volentieri con te

25	55	181	303	126	690	0.326
3.62%	7.97%	26.23%	43.91%	18.26%	100.00%	

3 Durante l'anno scolastico pensi di essere stato trattato bene dai tuoi compagni?

20	38	221	284	100	663	0.306
3.02%	5.73%	33.33%	42.84%	15.08%	100.00%	

4 In che misura il Dirigente scolastico è stato disponibile nei confronti degli alunni?

68	105	266	194	46	679	0.033
10.01%	15.46%	39.18%	28.57%	6.77%	100.00%	

5 In che misura i docenti sono stati disponibili nei tuoi confronti?

21	67	275	249	69	681	0.204
3.08%	9.84%	40.38%	36.56%	10.13%	100.00%	

6 In che misura il personale di segreteria è stato disponibile nei tuoi confronti?

19	95	221	241	75	651	0.198
2.92%	14.59%	33.95%	37.02%	11.52%	100.00%	

7 In che misura il personale ausiliario (bidelli) è stato disponibile nei tuoi confronti?

47	191	226	167	61	692	0.003
6.79%	27.60%	32.66%	24.13%	8.82%	100.00%	

8 A scuola, nel corso dell'anno scolastico, quanti furti di denaro o di oggetti di valore hai subito?

N°	>= quattro	tre	due	uno	nessuno		
	10	14	37	67	524	652	0.829 <b>Punto_di_Forza</b>
	1.53%	2.15%	5.67%	10.28%	80.37%	100.00%	

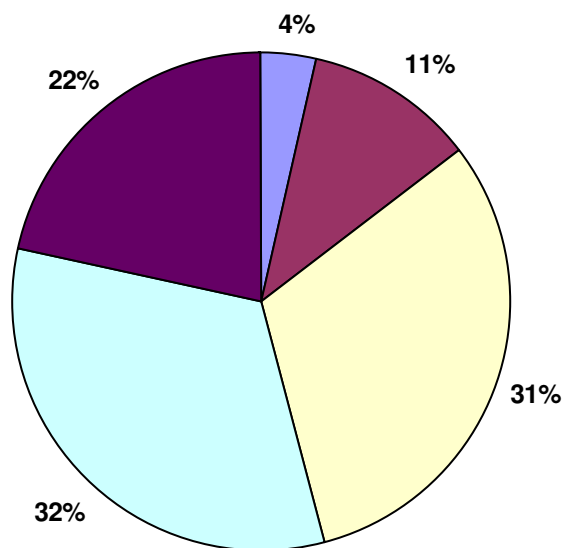
9 A scuola, nel corso dell'anno scolastico, quante volte hai subito ricatti, minacce o intimidazioni?

N°	>= quattro	tre	due	una	nessuna		
	36	12	27	89	526	690	0.766 <b>Punto_di_Forza</b>
	5.22%	1.74%	3.91%	12.90%	76.23%	100.00%	

1	2	3	4	5	TOTALE
scarsa per niente	mediocre poco	sufficiente abbastanza	buona molto	ottima moltissimo	
326	985	2759	2866	1919	8855

Pesi	-1	-0.5	0	0.5	1	
% pesata	-0.04	-0.06	0.00	0.16	0.22	<b>0.2861</b> <b>Punteggio pesato</b>

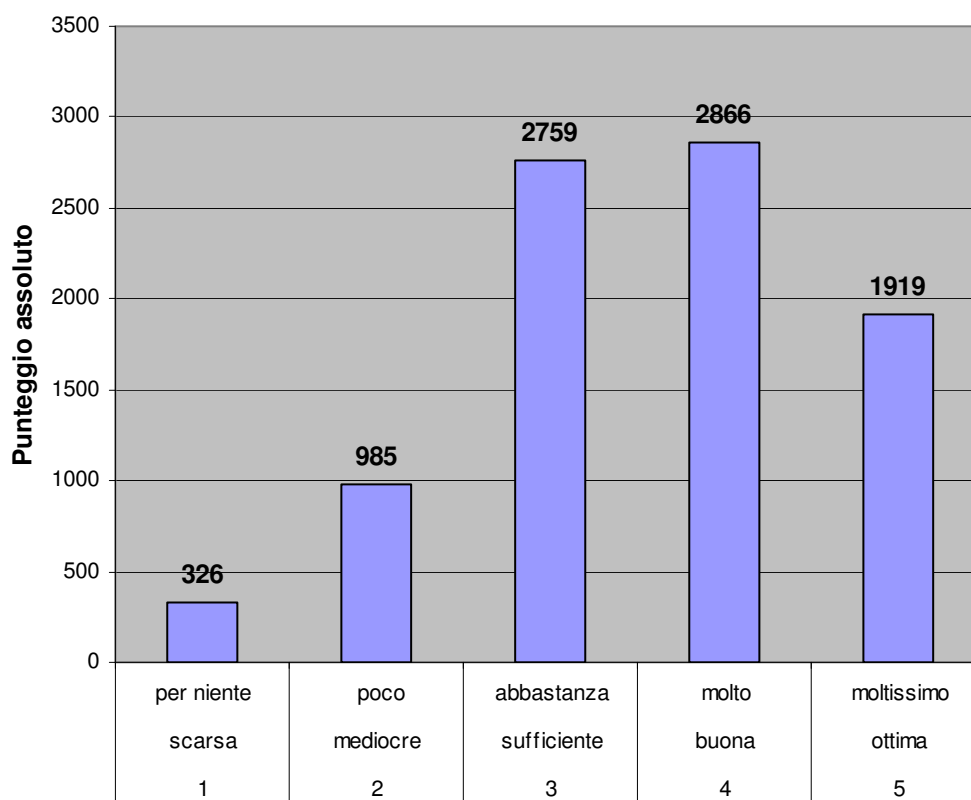
### AMBIENTE SCOLASTICO (QUESTIONARIO ALUNNI)



1 scarsa per niente
  2 mediocre poco
  3 sufficiente abbastanza

4 buona molto
  5 ottima moltissimo

### AMBIENTE SCOLASTICO (QUESTIONARIO ALUNNI)



## 2) Infrastrutture e attrezzature

1 scarsa per niente	2 mediocre poco	3 sufficiente abbastanza	4 buona molto	5 ottima moltissimo	TOTALE	Punteggio Pesato
------------------------------	-----------------------	--------------------------------	---------------------	---------------------------	--------	---------------------

10 Come sono, secondo te, le condizioni dell'edificio scolastico?

92	166	175	228	28	689
13.35%	24.09%	25.40%	33.09%	4.06%	100.00%

-0.048

11 Come giudichi le seguenti attrezzature?

a) Aule (dimensioni, isolamento acustico, riscaldamento, illuminazione, ecc.)

75	135	231	220	28	689
10.89%	19.59%	33.53%	31.93%	4.06%	100.00%

-0.007

b) Palestre

10	43	125	346	167	691
1.45%	6.22%	18.09%	50.07%	24.17%	100.00%

0.446

**Punto di Forza**

c) Laboratori e aule speciali

37	71	165	305	98	676
5.47%	10.50%	24.41%	45.12%	14.50%	100.00%

0.263

d) Biblioteca

107	99	182	181	38	607
17.63%	16.31%	29.98%	29.82%	6.26%	100.00%

-0.046

e) Servizi igienici

216	179	189	100	12	696
31.03%	25.72%	27.16%	14.37%	1.72%	100.00%

-0.350

**Punto di Debolezza**

f) Computer

48	59	113	275	179	674
7.12%	8.75%	16.77%	40.80%	26.56%	100.00%

0.355

g) Audiovisivi (TV, registratori, lettori CD, ecc.)

39	83	185	257	130	694
5.62%	11.96%	26.66%	37.03%	18.73%	100.00%

0.256

h) Lavagne, banchi, armadi

129	131	221	171	25	677
19.05%	19.35%	32.64%	25.26%	3.69%	100.00%

-0.124

**Punto di Debolezza**

i) Sussidi didattici (vocabolari, carte geografiche, videocassette, CD, software, fotocopie).

84	146	228	180	35	673
12.48%	21.69%	33.88%	26.75%	5.20%	100.00%

-0.048

12 La pulizia della scuola è stata:

103	137	189	201	42	672
15.33%	20.39%	28.13%	29.91%	6.25%	100.00%

-0.043

13 In che misura hai gradito il cibo distribuito dalla mensa scolastica? (solo chi ne ha usufruito)

116	119	95	41	18	389	-0.352	<b>Punto_di_Debolezza</b>
29.82%	30.59%	24.42%	10.54%	4.63%	100.00%		

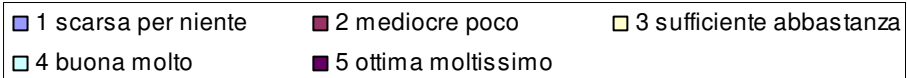
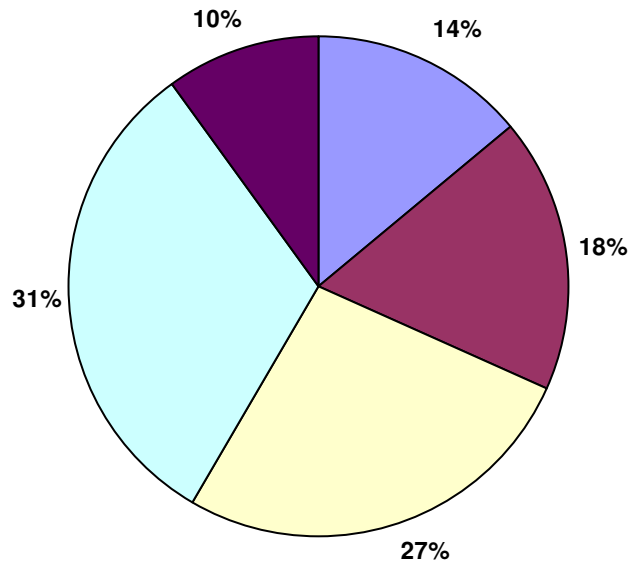
14 Il servizio mensa è stato: (solo chi ne ha usufruito)

92	86	110	91	21	400	-0.171	<b>Punto_di_Debolezza</b>
23.00%	21.50%	27.50%	22.75%	5.25%	100.00%		

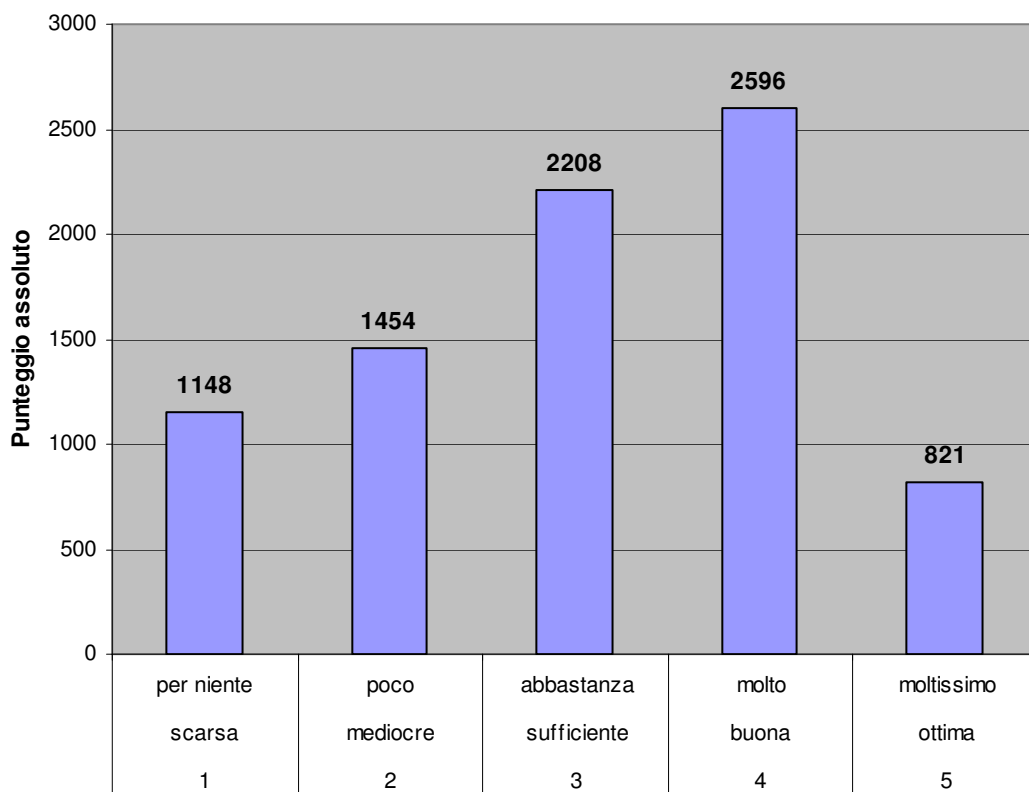
1 scarsa per niente	2 mediocre poco	3 sufficiente abbastanza	4 buona molto	5 ottima moltissimo	TOTALE
1148	1454	2208	2596	821	8227

Pesi	-1	-0.5	0	0.5	1	
% pesata	-0.14	-0.09	0.00	0.16	0.10	<b>0.0297 Punteggio pesato</b>

## INFRASTRUTTURE E ATTREZZATURE (QUESTIONARIO ALUNNI)



## INFRASTRUTTURE E ATTREZZATURE (QUESTIONARIO ALUNNI)



### 3) Conoscenza del P.O.F.

1 scarsa per niente	2 mediocre poco	3 sufficiente abbastanza	4 buona molto	5 ottima moltissimo	TOTALE	Punteggio Pesato
------------------------------	-----------------------	--------------------------------	---------------------	---------------------------	--------	---------------------

15 In che misura conosci le norme di sicurezza previste nel Piano di evacuazione di istituto?

13	49	294	263	74	693	0.242
1.88%	7.07%	42.42%	37.95%	10.68%	100.00%	

16 In che misura conosci il regolamento di istituto?

16	68	308	258	41	691	0.174
2.32%	9.84%	44.57%	37.34%	5.93%	100.00%	

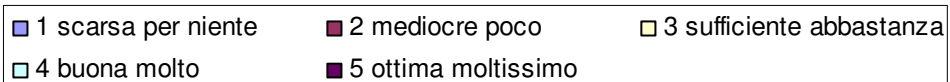
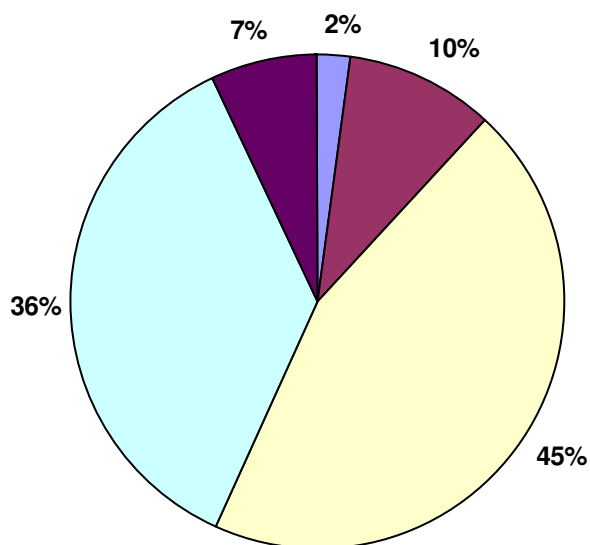
17 In che misura conosci la programmazione delle singole discipline (obiettivi, contenuti, ecc.)?

15	87	328	230	31	691	0.127
2.17%	12.59%	47.47%	33.29%	4.49%	100.00%	

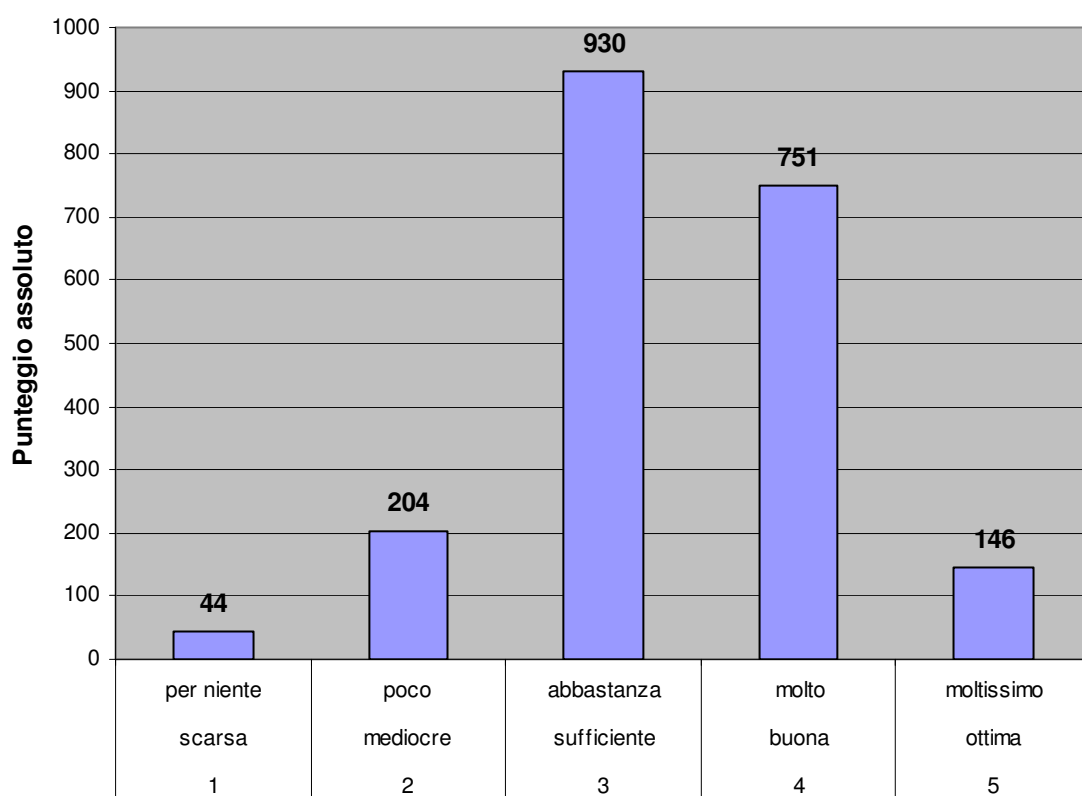
1 scarsa per niente	2 mediocre poco	3 sufficiente abbastanza	4 buona molto	5 ottima moltissimo	TOTALE
44	204	930	751	146	2075

Pesi	-1	-0.5	0	0.5	1	
% pesata	-0.02	-0.05	0.00	0.18	0.07	<b>0.1810 Punteggio pesato</b>

### CONOSCENZA DEL P.O.F. (QUESTIONARIO ALUNNI)



### CONOSCENZA DEL P.O.F. (QUESTIONARIO ALUNNI)



#### 4) Apprendimento / insegnamento

1 scarsa per niente	2 mediocre poco	3 sufficiente abbastanza	4 buona molto	5 ottima moltissimo	TOTALE	Punteggio Pesato
------------------------------	-----------------------	--------------------------------	---------------------	---------------------------	--------	---------------------

18 In che misura i tuoi insegnanti:

a) sono stati chiari nelle spiegazioni?

7	40	223	322	86	678	0.324
1.03%	5.90%	32.89%	47.49%	12.68%	100.00%	

b) sono stati giusti?

28	94	292	201	69	684	0.138
4.09%	13.74%	42.69%	29.39%	10.09%	100.00%	

19 In questo anno scolastico, in che misura la scuola ti ha aiutato a:

a) acquisire una buona preparazione e un efficace metodo di studio;

16	66	285	265	58	690	0.205
2.32%	9.57%	41.30%	38.41%	8.41%	100.00%	

b) migliorare la tua motivazione all'apprendimento;

31	78	305	225	50	689	0.134
4.50%	11.32%	44.27%	32.66%	7.26%	100.00%	

c) conoscere le tue capacità, attitudini, limiti;

11	73	266	284	54	688	0.216
1.60%	10.61%	38.66%	41.28%	7.85%	100.00%	

d) sviluppare il senso di responsabilità e autonomia personale;

18	43	214	305	95	675	0.308
2.67%	6.37%	31.70%	45.19%	14.07%	100.00%	

e) comportarti in modo educato con gli altri e aver rispetto delle regole.

25	78	228	277	81	689	0.226
3.63%	11.32%	33.09%	40.20%	11.76%	100.00%	

20 Quante ore impieghi, in media, al giorno per la produzione scritta e orale?

N°	>= cinque	una	due	quattro	tre	
	27	100	262	95	206	690
	3.91%	14.49%	37.97%	13.77%	29.86%	100.00%

21 In che misura riesci a fare i compiti per casa da solo?

8	20	133	295	237	693	0.529
1.15%	2.89%	19.19%	42.57%	34.20%	100.00%	

Punto\_di\_Forza

22 Ritieni che le attività sul metodo di studio, proposte durante l'anno scolastico, siano state efficaci?

25	76	279	257	44	681	0.161
3.67%	11.16%	40.97%	37.74%	6.46%	100.00%	

23 Nel corso dell'anno scolastico ti sei trovato a lavorare in gruppo. Ti piace questo modo di lavorare?

16	33	120	214	298	681	0.547
2.35%	4.85%	17.62%	31.42%	43.76%	100.00%	

Punto\_di\_Forza

- 24 Nel corso dell'anno scolastico hai certamente vissuto esperienze di laboratorio in diverse materie.  
Quanto ti è piaciuto questo modo di fare scuola?

13	30	153	307	165	668	0.435	Punto_di_Forza
1.95%	4.49%	22.90%	45.96%	24.70%	100.00%		

- 25 Nel caso si siano attivati dei laboratori disciplinari nel corso dell'anno scolastico, indica quanto ti sono risultati interessanti.  
quanto ti sono risultati interessanti.

- a) Laboratorio di Religione cattolica

42	76	252	162	63	595	0.108	
7.06%	12.77%	42.35%	27.23%	10.59%	100.00%		

- b) Laboratorio di Italiano

34	43	158	152	72	459	0.202	
7.41%	9.37%	34.42%	33.12%	15.69%	100.00%		

- c) Laboratorio di Storia

31	55	129	94	43	352	0.089	
8.81%	15.63%	36.65%	26.70%	12.22%	100.00%		

- d) Laboratorio di Geografia

32	51	138	129	47	397	0.136	
8.06%	12.85%	34.76%	32.49%	11.84%	100.00%		

- e) Laboratorio di Matematica

39	58	117	74	37	325	0.018	
12.00%	17.85%	36.00%	22.77%	11.38%	100.00%		

- f) Laboratorio di Scienze

23	42	152	176	104	497	0.298	
4.63%	8.45%	30.58%	35.41%	20.93%	100.00%		

- g) Laboratorio di Inglese

56	58	128	119	38	399	0.031	
14.04%	14.54%	32.08%	29.82%	9.52%	100.00%		

- h) Laboratorio di Francese

40	32	49	52	15	188	-0.080	Punto_di_Debolezza
21.28%	17.02%	26.06%	27.66%	7.98%	100.00%		

- i) Laboratorio di Tedesco

19	2	13	23	17	74	0.115	
25.68%	2.70%	17.57%	31.08%	22.97%	100.00%		

- l) Laboratorio di Spagnolo

25	17	54	49	30	175	0.120	
14.29%	9.71%	30.86%	28.00%	17.14%	100.00%		

- m) Attività in aula di informatica

7	20	99	220	235	581	0.565	Punto_di_Forza
1.20%	3.44%	17.04%	37.87%	40.45%	100.00%		

n) Laboratorio di Tecnologia

22	49	110	105	80	366
6.01%	13.39%	30.05%	28.69%	21.86%	100.00%

0.235

o) Laboratorio di Arte ed immagine

24	27	98	178	157	484
4.96%	5.58%	20.25%	36.78%	32.44%	100.00%

0.431

**Punto\_di\_Forza**

p) Laboratorio di Musica

36	45	111	145	124	461
7.81%	9.76%	24.08%	31.45%	26.90%	100.00%

0.299

q) Laboratorio di Scienze motorie e sportive

19	28	98	157	214	516
3.68%	5.43%	18.99%	30.43%	41.47%	100.00%

0.503

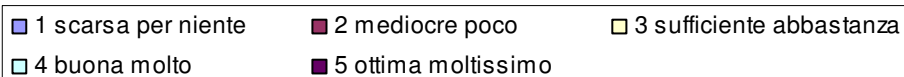
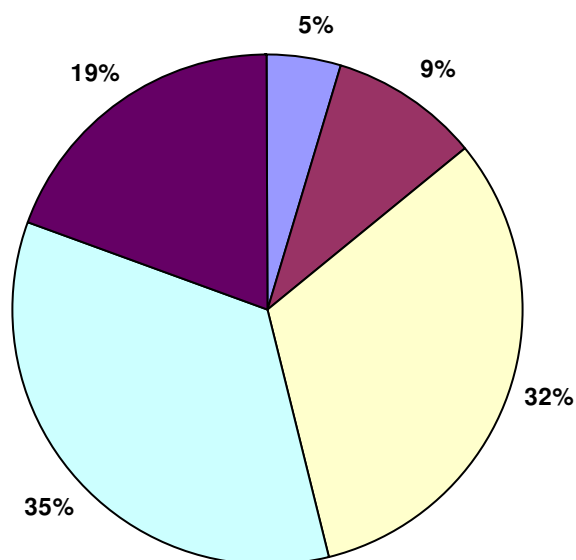
**Punto\_di\_Forza**

1	2	3	4	5	TOTALE
scarsa per niente	mediocre poco	sufficiente abbastanza	buona molto	ottima moltissimo	
674	1334	4466	4882	2719	14075

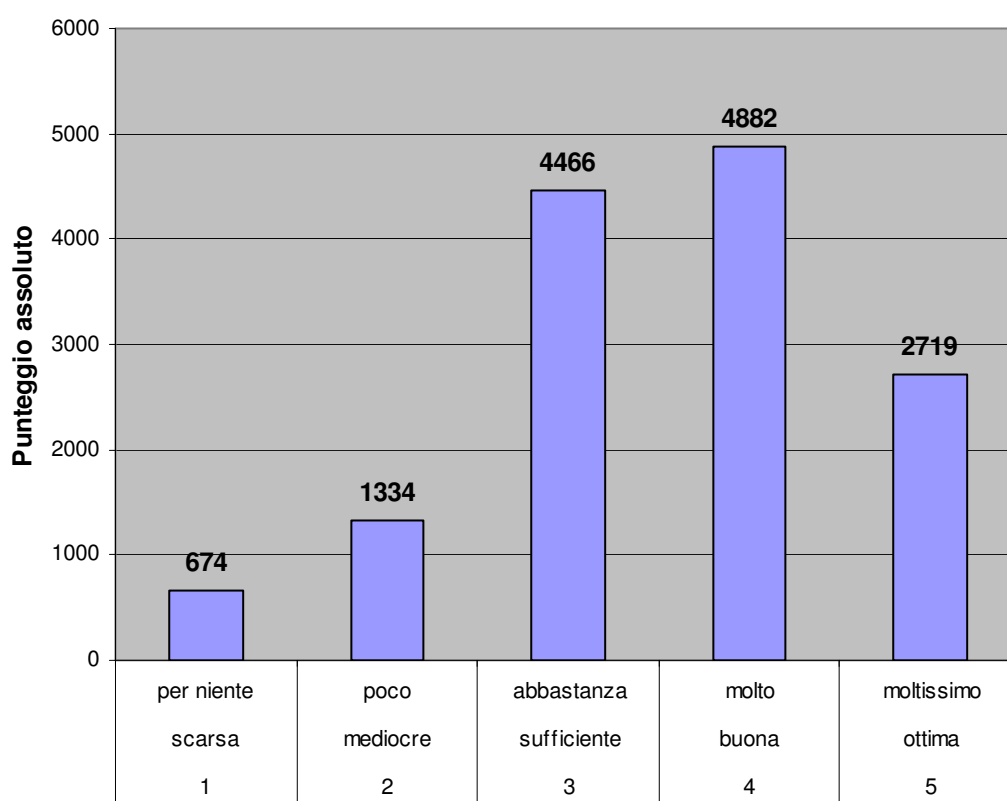
Pesi	-1	-0.5	0	0.5	1
% pesata	-0.05	-0.05	0.00	0.17	0.19

**0.2713 Punteggio pesato**

### APPRENDIMENTO / INSEGNAMENTO (QUESTIONARIO ALUNNI)



### APPRENDIMENTO / INSEGNAMENTO (QUESTIONARIO ALUNNI)



## 5) Arricchimento offerta formativa

1 scarsa per niente	2 mediocre poco	3 sufficiente abbastanza	4 buona molto	5 ottima moltissimo	TOTALE	Punteggio Pesato
---------------------------	-----------------------	--------------------------------	---------------------	---------------------------	--------	---------------------

26 Quanto utili e interessanti ritieni siano state le seguenti attività, promosse dalla scuola?

a) Progetto teatro (presso il Teatro Sociale di Cittadella)

42	76	193	181	50	542	0.112
7.75%	14.02%	35.61%	33.39%	9.23%	100.00%	

b) Progetto teatro (a scuola)

60	48	102	94	31	335	-0.018
17.91%	14.33%	30.45%	28.06%	9.25%	100.00%	

c) Giochi sportivi studenteschi

39	60	111	213	187	610	0.368
6.39%	9.84%	18.20%	34.92%	30.66%	100.00%	

d) Visite e viaggi di istruzione

12	39	89	219	317	676	0.584
1.78%	5.77%	13.17%	32.40%	46.89%	100.00%	<b>Punto_di_Forza</b>

e) Partecipazione a concorsi (solo chi vi ha partecipato)

18	27	126	87	52	310	0.206
5.81%	8.71%	40.65%	28.06%	16.77%	100.00%	

f) Olimpiadi di Matematica (solo chi vi ha partecipato)

29	48	111	101	36	325	0.103
8.92%	14.77%	34.15%	31.08%	11.08%	100.00%	

g) Educazione alla mondialità (solo chi vi ha partecipato)

33	37	107	132	51	360	0.182
9.17%	10.28%	29.72%	36.67%	14.17%	100.00%	

h) Giornalino (solo chi vi ha partecipato)

12	6	44	34	28	124	0.242
9.68%	4.84%	35.48%	27.42%	22.58%	100.00%	

i) Corsi pomeridiani di recupero (solo chi vi ha partecipato)

24	23	60	79	35	221	0.176
10.86%	10.41%	27.15%	35.75%	15.84%	100.00%	

l) Progetto adolescenza (solo chi vi ha partecipato)

21	23	62	69	45	220	0.214
9.55%	10.45%	28.18%	31.36%	20.45%	100.00%	

m) Progetto educazione stradale (patentino) (solo chi vi ha partecipato)

11	17	23	29	27	107	0.206
10.28%	15.89%	21.50%	27.10%	25.23%	100.00%	

n) Coro (solo chi vi ha partecipato)

13	10	12	18	11	64	0.031
20.31%	15.63%	18.75%	28.13%	17.19%	100.00%	

o) Giornata della solidarietà - visita alle Associazioni (solo chi vi ha partecipato)

16	24	61	59	19	179	0.115
8.94%	13.41%	34.08%	32.96%	10.61%	100.00%	

p) Corsi di Italiano per alunni stranieri (alfabetizzazione) (solo chi vi ha partecipato)

11	3	7	0	9	30	-0.117	Punto di Debolezza
36.67%	10.00%	23.33%	0.00%	30.00%	100.00%		

q) Latino (solo chi vi ha partecipato)

12	20	28	16	6	82	-0.098	Punto di Debolezza
14.63%	24.39%	34.15%	19.51%	7.32%	100.00%		

r) Beni culturali (solo chi vi ha partecipato)

13	17	33	28	35	126	0.218
10.32%	13.49%	26.19%	22.22%	27.78%	100.00%	

s) Corso di batteria e percussioni (solo chi vi ha partecipato)

8	1	7	15	12	43	0.256
18.60%	2.33%	16.28%	34.88%	27.91%	100.00%	

### Domande per gli alunni di classe prima

A1) Progetto accoglienza (classi 1<sup>e</sup>)

4	21	77	67	28	197	0.239
2.03%	10.66%	39.09%	34.01%	14.21%	100.00%	

B1) Conversazione con madrelingua Francese (classi 1e) (solo chi vi ha partecipato)

6	10	14	19	7	56	0.098
10.71%	17.86%	25.00%	33.93%	12.50%	100.00%	

C1) Progetto sicurezza D.Lgs 626/94 (classi 1e)

5	24	58	65	17	169	0.192
2.96%	14.20%	34.32%	38.46%	10.06%	100.00%	

D1) Corso di Educazione ambientale (solo chi vi ha partecipato)

9	12	43	59	65	188	0.423	Punto di Forza
4.79%	6.38%	22.87%	31.38%	34.57%	100.00%		

E1) Studio multidisciplinare di un ambiente acquatico (solo chi vi ha partecipato)

8	10	35	63	66	182	0.464	Punto di Forza
4.40%	5.49%	19.23%	34.62%	36.26%	100.00%		

### Domande per gli alunni di classe seconda

A2) Corso di Educazione alla salute (classi 2<sup>e</sup>) (solo chi vi ha partecipato)

2	4	60	71	23	160	0.341
1.25%	2.50%	37.50%	44.38%	14.38%	100.00%	

B2) Conversazione con madrelingua Inglese (classi 2<sup>e</sup>) (solo chi vi ha partecipato)

20	28	56	63	35	202	0.161
9.90%	13.86%	27.72%	31.19%	17.33%	100.00%	

**C2)** Conversazione con madrelingua Francese (classi 2<sup>e</sup>) (solo chi vi ha partecipato)

7	9	28	21	7	72
9.72%	12.50%	38.89%	29.17%	9.72%	100.00%

0.083

**D2)** Conversazione con madrelingua Tedesca (classi 2<sup>e</sup>) (solo chi vi ha partecipato)

1	1	5	3	2	12
8.33%	8.33%	41.67%	25.00%	16.67%	100.00%

0.167

**E2)** Scambi di classi e di studenti (solo chi vi ha partecipato)

2	1	3	12	15	33
6.06%	3.03%	9.09%	36.36%	45.45%	100.00%

0.561

**Punto di Forza**

**F2)** Progetto Unesco "Per una cultura della Pace" (solo chi vi ha partecipato)

2	4	33	35	13	87
2.30%	4.60%	37.93%	40.23%	14.94%	100.00%

0.305

**G2)** Le Dipendenze: alcool e fumo (solo chi vi ha partecipato)

0	1	5	8	4	18
0.00%	5.56%	27.78%	44.44%	22.22%	100.00%

0.417

**Punto di Forza**

**H2)** Progetto Bosnia (solo chi vi ha partecipato)

3	9	30	35	27	104
2.88%	8.65%	28.85%	33.65%	25.96%	100.00%

0.356

**I2)** Musiche e danze rinascimentali (classi 2<sup>e</sup>) (solo chi vi ha partecipato)

2	4	21	11	2	40
5.00%	10.00%	52.50%	27.50%	5.00%	100.00%

0.088

### Domande per gli alunni di classe terza

**A3)** Progetto orientamento (classi 3<sup>e</sup>)

20	31	89	64	18	222
9.01%	13.96%	40.09%	28.83%	8.11%	100.00%

0.065

**B3)** Progetto educazione affettiva e sessuale (classi 3<sup>e</sup>) (solo chi vi ha partecipato)

10	31	80	68	44	233
4.29%	13.30%	34.33%	29.18%	18.88%	100.00%

0.225

**C3)** Progetto Panathlon (classi 3<sup>e</sup>)

15	28	68	79	40	230
6.52%	12.17%	29.57%	34.35%	17.39%	100.00%

0.220

**D3)** Progetto Trinity College (classi 3<sup>e</sup>) (certificazione lingua inglese) (solo chi vi ha partecipato)

6	5	11	15	27	64
9.38%	7.81%	17.19%	23.44%	42.19%	100.00%

0.406

**Punto di Forza**

**E3)** Progetto Goethe Institut (classi 3<sup>e</sup>) (certificazione lingua tedesca) (solo chi vi ha partecipato)

4	0	2	4	0	10
40.00%	0.00%	20.00%	40.00%	0.00%	100.00%

-0.200

**Punto di Debolezza**

**F3)** Conversazione con madrelingua Inglese (classi 3<sup>e</sup>) (solo chi vi ha partecipato)

0	14	40	45	26	125
0.00%	11.20%	32.00%	36.00%	20.80%	100.00%

0.332

**G3) Conversazione con madrelingua Francese (classi 3<sup>e</sup>) (solo chi vi ha partecipato)**

22	23	27	9	0	81
27.16%	28.40%	33.33%	11.11%	0.00%	100.00%

-0.358

**Punto\_di\_Debolezza**

**H3) Conversazione con madrelingua Tedesca (classi 3<sup>e</sup>) (solo chi vi ha partecipato)**

5	1	2	1	1	10
50.00%	10.00%	20.00%	10.00%	10.00%	100.00%

-0.400

**Punto\_di\_Debolezza**

**I3) Corso pomeridiano di Tedesco (Classi 3<sup>e</sup>) (solo chi vi ha partecipato)**

7	4	5	5	1	22
31.82%	18.18%	22.73%	22.73%	4.55%	100.00%

-0.250

**Punto\_di\_Debolezza**

**L3) Scambi di classi e di studenti (solo chi vi ha partecipato)**

5	1	6	11	44	67
7.46%	1.49%	8.96%	16.42%	65.67%	100.00%

0.657

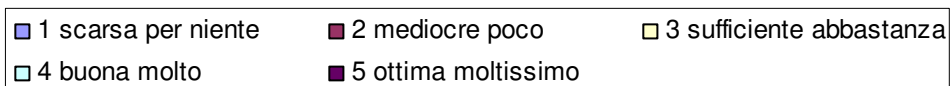
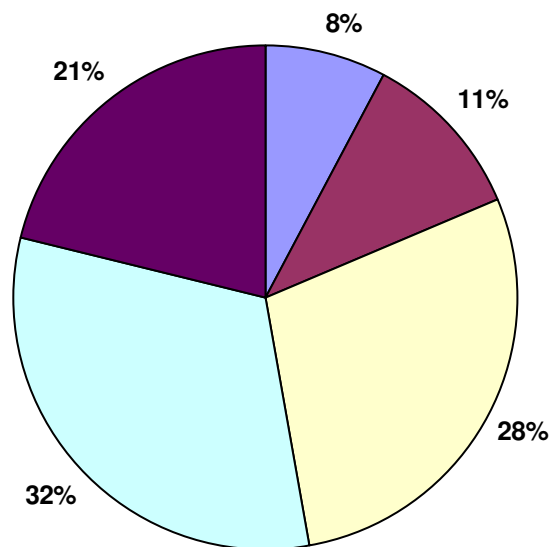
**Punto\_di\_Forza**

1	2	3	4	5	TOTALE
scarsa per niente	mediocre poco	sufficiente abbastanza	buona molto	ottima moltissimo	
539	755	1974	2207	1463	6938

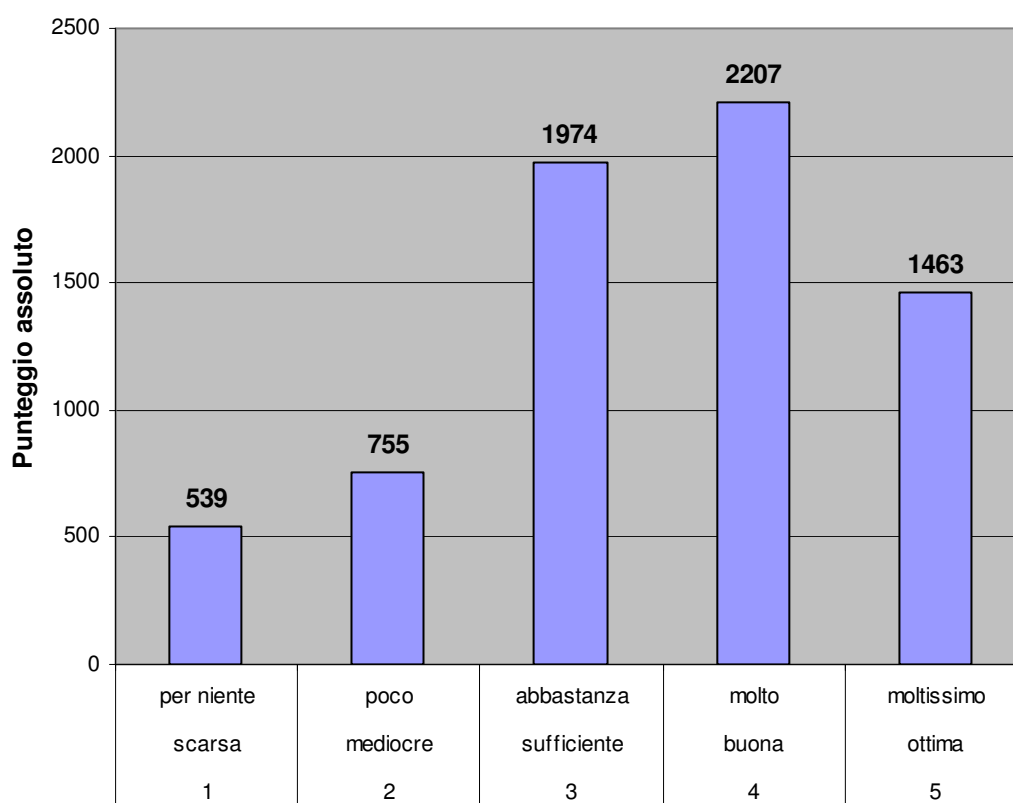
Pesi                    -1        -0.5        0        0.5        1  
 % pesata            -0.08    -0.05       0.00    0.16       0.21

**0.2378 Punteggio  
pesato**

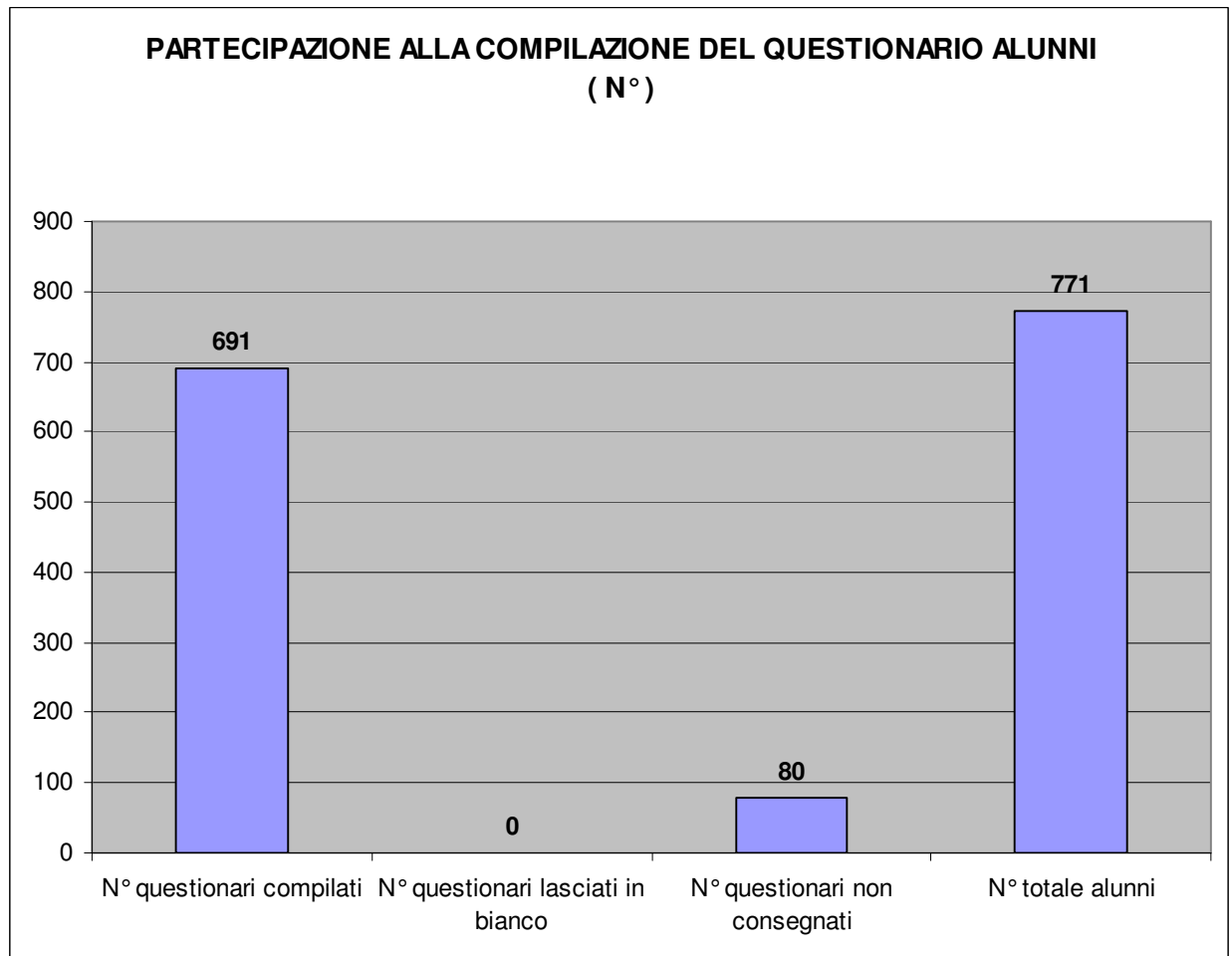
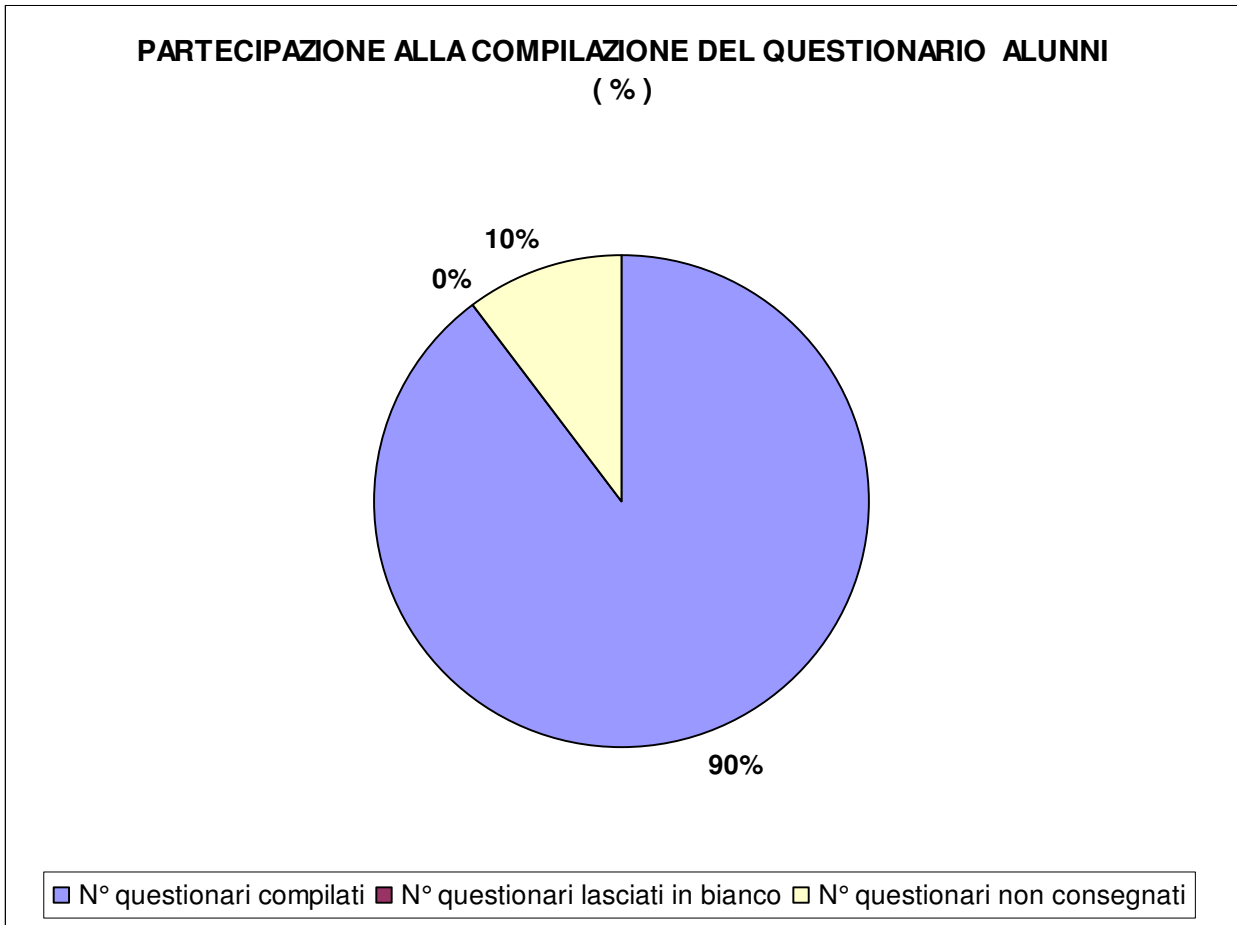
### ARRICCHIMENTO OFFERTA FORMATIVA (QUESTIONARIO ALUNNI)



### ARRICCHIMENTO OFFERTA FORMATIVA (QUESTIONARIO ALUNNI)



N° questionari compilati	N° questionari lasciati in bianco	N° questionari non consegnati	N° totale alunni
<b>691</b>	<b>0</b>	<b>80</b>	<b>771</b>

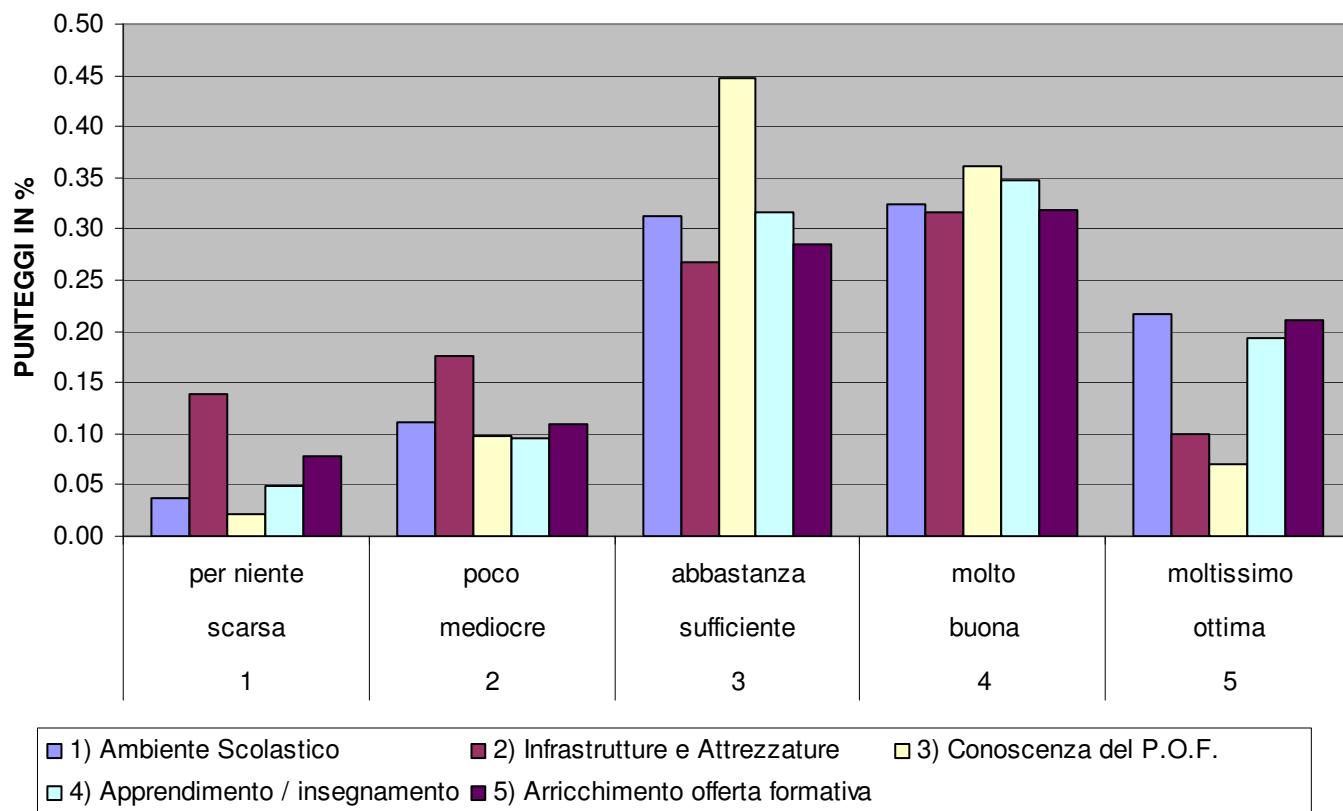


PUNTEGGIO COMPLESSIVO

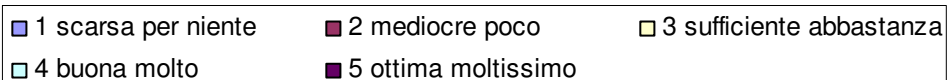
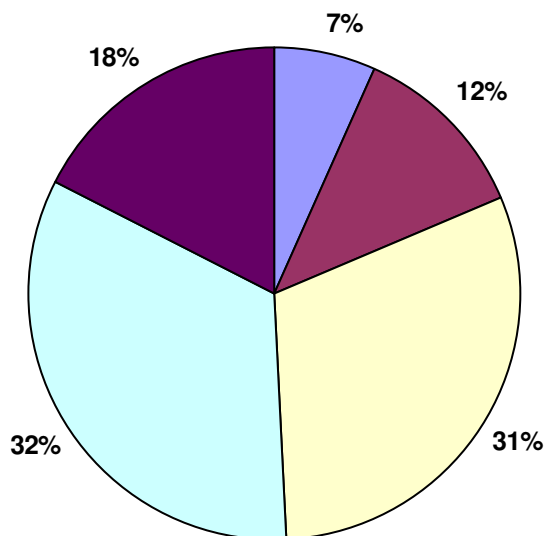
	1 scarsa per niente	2 mediocre poco	3 sufficiente abbastanza	4 buona molto	5 ottima moltissimo	TOTALE
1) Ambiente scolastico	326	985	2759	2866	1919	8855
2) Infrastrutture e attrezzature	1148	1454	2208	2596	821	8227
3) Conoscenza del P.O.F.	44	204	930	751	146	2075
4) Apprendimento / insegnamento	674	1334	4466	4882	2719	14075
5) Arricchimento offerta formativa	539	755	1974	2207	1463	6938
<b>TOTALE Punti =</b>	<b>2731</b>	<b>4732</b>	<b>12337</b>	<b>13302</b>	<b>7068</b>	<b>40170</b>

Pesi	-1	-0.5	0	0.5	1	
% pesata	-0.07	-0.06	0.00	0.17	0.18	<b>0.2146</b>

SERVIZIO SCOLASTICO (QUESTIONARIO ALUNNI)  
(GRAFICO GENERALE)



**SERVIZIO SCOLASTICO (QUESTIONARIO ALUNNI)  
(GRAFICO GENERALE)**



**SERVIZIO SCOLASTICO (QUESTIONARIO ALUNNI)  
(GRAFICO GENERALE)**

